












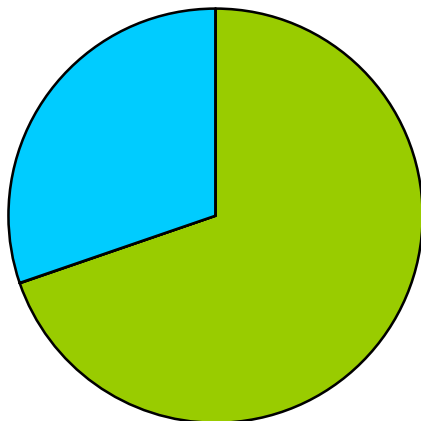


Bronsamenstelling 2008

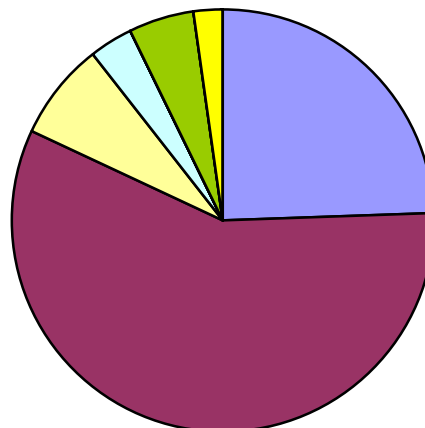
Branstofmix 2008

		Anode Groen	Anode Totaal
Kolen		0,00%	24,50%
Aardgas		0,00%	57,40%
Nucleair		0,00%	7,60%
Overig fossiel		0,00%	3,20%
Hernieuwbare energiebronnen:			
Wind		69,70%	5,10%
Zon		0,00%	0,00%
Waterkracht		0,00%	0,00%
Biomassa		30,30%	2,20%
Overig		0,00%	0,00%
Onbekend:			
Import		0,00%	0,00%
Onbekend overig		0,00%	0,00%

Anode Groen



Anode Totaal



Milieuconsequenties

	Anode Groen	Anode Totaal
CO ² (g/kWh)	0	455
Radioactief afval (g/kWh)	0,00000	0,000235

De cijfers zijn berekend op basis van een door EnergieNed vastgestelde en door de DTe geaccepteerde berekeningsmethodiek.

Aan deze publicatie kunnen geen rechten worden ontleend.